



Ministero dell'Istruzione – Ufficio Scolastico Regionale per il Lazio

ISTITUTO COMPRENSIVO ALBANO - RMIC8GB00T

✉ via Virgilio n. 29 - 00041 Albano Laziale (Roma) – Centralino: 06/9320.129 – Fax: 06/9321.652
@: RMIC8GB00T@istruzione.it, RMIC8GB00T@pec.istruzione.it – C.F.: 90075170580

Com.n. 73

Albano Laziale, 26 novembre 2020

Ai genitori della Scuola Secondaria

Al sito web

Oggetto: Prenotazione colloqui online Scuola-Famiglia

A partire da lunedì 30 novembre, si potranno prenotare i colloqui con i docenti attraverso il registro elettronico. Sul registro, al momento della prenotazione, si avrà il codice che permetterà di entrare nello spazio virtuale della Classroom “Colloqui”, relativa al docente selezionato. Si tratta di un'area all'interno della quale attendere l'inizio del colloquio, su invito dell'insegnante.

Gli incontri si svolgeranno in video conferenza, attraverso l'applicazione Meet della piattaforma GSuite d'Istituto.

Sarà necessario accedere con l'account scolastico (*.*@istitutocomprensivoalbano.edu.it),

lo stesso in uso per lo svolgimento delle diverse attività didattiche a distanza con i vostri figli.

Il ricevimento si svolgerà di mattina due volte al mese, a discrezione del docente, senza vincoli sulla scelta della settimana.

Si precisa che nei mesi di gennaio e aprile sono previsti due ricevimenti pomeridiani; le modalità verranno tempestivamente comunicate.

In allegato una Guida per l'esecuzione dei passaggi necessari alla prenotazione.

Il Dirigente scolastico

Prof.ssa Maria Lea Eliseo

PRENOTAZIONE COLLOQUIO SCUOLA-FAMIGLIA SUL REGISTRO ELETTRONICO

PASSAGGIO 1

Cliccare su PRENOTAZIONI COLLOQUI



PASSAGGIO 2

Copiare il Codice della Classroom del Docente, da usare per accedere la prima volta all'incontro.
Selezionare SÌ per prenotare il colloquio nella data prefissata.

Docente	Materia	Sede / Modalità	Giorno Orario	I Data	
				Posto	Prenota
<div style="background-color: #f08080; padding: 2px;">Codice Classroom XXXXXXXXXX</div>	TECNOLOGIA	SCUOLA SECONDARIA DI PRIMO GRADO RMMM8GB01V-VIA VIRGILIO, 29	Martedì 10:10 - 11:10	01/12/2020 ¹ 5 (=10:58) ▾	<input type="checkbox"/> NO

Copiare da qui il codice per accedere alla Classroom del Docente

Numero di prenotazione ed orario. In questo esempio, il Genitore che prenota sarà il quinto in ordine di colloquio. Orientativamente l'incontro potrebbe svolgersi alle ore 10:58. La data è indicata nelle caselle più in alto.

Selezionare SÌ

PASSAGGIO 3

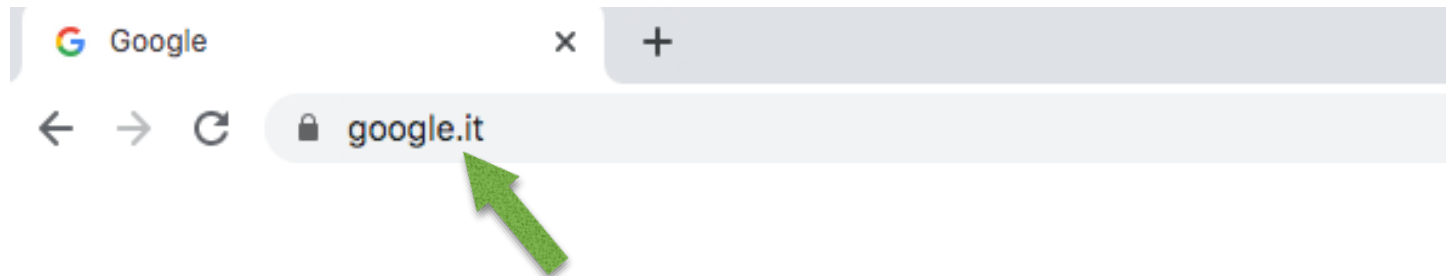
Confermare la prenotazione cliccando sul tasto SALVA



INDICAZIONI PER ACCEDERE ALLA CLASSROOM DEI COLLOQUI CON I DOCENTI

PASSAGGIO 1

Digitare "Google" nella barra URL e accedere a Google



PASSAGGIO 2

Cliccare sul tasto ACCEDI in alto a destra, inserendo le credenziali di accesso dell'account consegnate dalla Scuola ai propri figli (*.*@istitutocomprensivoalbano.edu.it)




PASSAGGIO 3

Selezionare le app di Google cliccando sui nove quadratini nell'immagine



PASSAGGIO 4

Selezionare Classroom



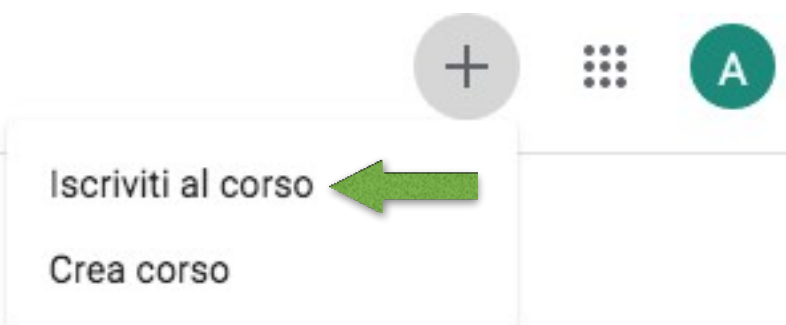
PASSAGGIO 5

Cliccare sul tasto + in alto a destra



PASSAGGIO 6


Selezionare ISCRIVITI AL CORSO



PASSAGGIO 7


Inserire il codice comunicato in "Note per le famiglie" sul Registro Elettronico, per ottenere il primo accesso alla Classroom del docente

Hai eseguito l'accesso come



[Cambia account](#)

Codice corso
Chiedi il codice del corso all'insegnante e inseriscilo qui.



Per accedere con un codice di corso


- Utilizza un account autorizzato
- Utilizza un codice corso con 5-7 lettere o numeri, senza spazi né simboli

Se hai problemi a iscriverti al corso, consulta [l'articolo del Centro assistenza](#)

PASSAGGIO 8

A questo punto, entrati in Classroom, occorre attendere il proprio turno. Quando il docente sarà disponibile, al termine dei colloqui già in corso, scriverà al genitore di accedere



Può entrare il Genitore numero 3 



PASSAGGIO 9

Per poter accedere all'incontro in videoconferenza su Meet cliccare sul link in alto a sinistra



PASSAGGIO 10

Attivare il proprio microfono e la telecamera e cliccare su PARTECIPA per iniziare il colloquio



Altre opzioni

 Partecipa e usa un telefono per l'audio

 Trasmetti questa riunione